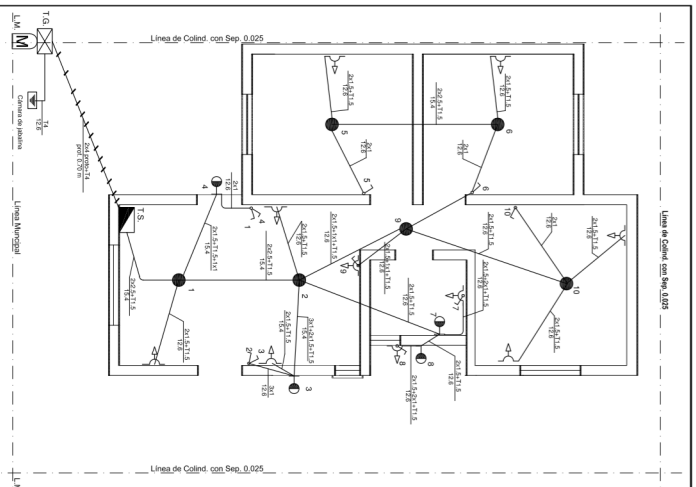


PLANTA



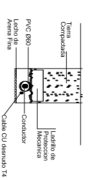
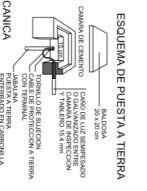
COMPUTO DE BOCCAS

CIRCUITO	CENTRO	BRAZO	TOMA	TOTAL
I	3	4	6	13
II	3	-	5	8
TOTAL				21

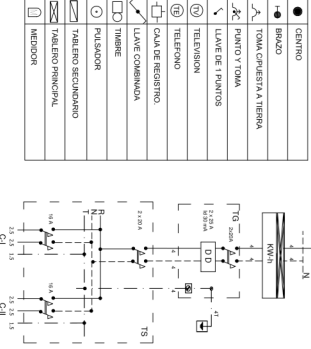
CALCULO DE POTENCIA

CIRCUITOS	UNIDAD	TOTAL
1	1000	1000
2	1000	1000
3	2000	2000
TOTAL		2200

PT. de BOCAS = 2.200 W



DETALLE CONEXION DE TABLEROS



REFERENCIAS

- CENTRO
- BRAZO
- ▲ TOMA CUESTA A TIERRA
- ▲ PUNTO Y TOMA
- ✓ LLAVE DE 7 PUNTOS
- Ⓣ TELEFONO
- Ⓢ CAL DE RESERVO
- Ⓛ LLAVE COMBINADA
- Ⓞ PULSADOR
- Ⓜ TABLERO SECUNDARIO
- Ⓜ TABLERO PRINCIPAL
- Ⓜ MEDIDOR

ESC.: 1:50 LUMINACION PLANTA 4

OBRA: PLANO NUEVO
 TIPO: CANTIERA EMBUTIDA
 DESTINO: VIVIENDA
 PROPIEDAD DE: INSTITUTO PROVINCIAL DE LA VIVIENDA

EXP. N°: _____
 UBICACION: _____
 DOMICILIO LAMALLE N° 25 - CIUDAD - MENDOZA.
 DISEÑO TECNICO: _____
 PROYECTO INSTITUTO PROVINCIAL DE LA VIVIENDA
 DOMICILIO LAMALLE N° 25 - CIUDAD - MENDOZA

Vº Bº
 Vº Bº CONSTRUCCION
 DIRECCION TECNICA
 DOMICILIO

Vº Bº OFICINA TECNICA
 VISACION PREVIA: